

Keuringsverslag van een elektrische laagspanning- en zeer lage spanningsinstallatie

NIET CONFORM

Datum keuring: 28/02/2022

Inspecteur: Bruno Castelli

Mentor:

Installateur: -

ID-label:

Klantreferentie:

B.T.W. nr.:-

Merk en type meettoestel: Metrel Eurotest ET61557

Serienummer: 19120286

Plaats van het onderzoek

Straatnaam	Landwaartslaan
Huisnummer	45
Busnummer	
Postcode	3600
Gemeente	Genk
Land	België

Eigenaar

Naam	-
Straatnaam	Landwaartslaan
Huisnummer	45
Busnummer	
Postcode	3600
Gemeente	Genk
Land	België

Installateur

Naam	A+ Energie BV
BTW nr.	BE 0760 409 031
Telefoonnummer	0473 51 66 84
E-mail	koen@aplusenergie.be

Type : woning

EAN : 54

Teller Nr.: : 16103818

Niet meegedeeld

Afbeelding schakel- en verdeelbord:



Aard onderzoek:

Netbeheerder: FLUVIUS

Controlebezoek van een huishoudelijke installatie volgens (KB 08/09/2019) - AREI Boek 1- 6.5. en 8.2.2. en 4.2.4.3.

Spanning: 3N400V

Meter / bord verbinding: 10 mm²

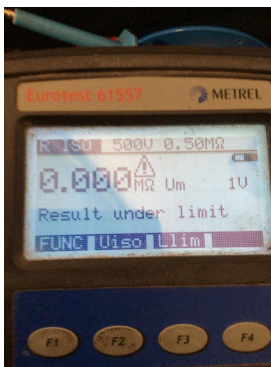
Max beveiliging: 63 A

Aantal borden: 2

Aantal kringen: 25

Ri algemeen: 0,000 MΩ

NOK



Aardelektrode: Verticaal of schuin in de grond gedreven baren, pennen of geleiders

RE: 37,8 Ω

NOK



DIFFERENTIEELSTROOMINRICHTING

$I\Delta$ (mA)	In (A)	In - andere (A)	I _{zt}	Type	Beveiligde kringen	Test	x 2,5
300	63		22,5kA2s (3000A)	A	25	OK	OK
30	63		22,5kA2s (3000A)	A	25	OK	OK

BESCHRIJVING INSTALLATIE

Aantal kringen	Curve	Bescherming IN (A)	(andere)	P	Sectie (mm ²)
4	C	20		4	2,5
1	C	20		4	1,5
1	C	32		2	6
10	C	16		2	2,5
9	C	20		2	2,5

Visueel nazicht (algemeen) OK	Directe aanraking OK	Indirecte aanraking NOK
Aansluitingen OK	schema in bijlage door Aceg vzw NA	
Equipotentiale verbindingen NOK	Doorsnede geleiders NOK	
Continuïteit NOK	Verlichting / toestellen OK	

OPMERKINGEN - INBREUKEN - NOTA'S

I1.01 Eéndraadschema van de installatie is te voorzien en/of te vervolledigen. (Boek 1 Afdeling 2.12 - 2.13 en 3.1.2 en 9.1.2)

I1.02 Situatieschema van de installatie is te voorzien en/of te vervolledigen. (Boek 1 Afdeling 2.12 - 2.13 en 3.1.2 en 9.1.2)

I2.01 De waarde van de isolatieweerstand van één of meerdere stroombanen is kleiner dan 0,5M ohm (Boek 1 Onderafdeling 6.4.5.1.)

I2.04 De spreidingsweerstand is groter dan 30 ohm en kleiner dan 100 ohm, maar bijkomende voorwaarden inzake differentieelschakelaars zijn niet vervuld. Aarding bij voorkeur te realiseren kleiner dan 30 ohm. (Boek 1 Onderafdeling 4.2.3.2. en 5.4.2.1.)

I3.09 Een demonteerbaar aansluitstuk (aardingsonderbreker) moet steeds gemakkelijk bereikbaar zijn. (Boek 1 Onderafdeling 5.1.5.1. en 5.4.3.5.)

14.04 De beschermingsgeleiders zijn niet verdeeld over de ganse installatie. (Boek 1 Onderafdeling 5.3.5.3.G. en 5.4.3.1.)

14.05 De aansluitingen van de hoofd-equipotentiaalverbindingen (water, gas, vertrek en terugvoerleiding van verwarming) dienen vervolledigd te worden. (Boek 1 Onderafdeling 5.4.4.1.)

15.10 Niet gebruikte invoeringen van het verdeelbord zijn niet correct of onvoldoende afgedicht. (Boek 1 Afdeling 5.1.4. en 4.2.2.3.)

17.01 De nominale stroomsterkte van de beveiliging dient aangepast te worden aan de toelaatbare stroomsterkte van de stroomafwaarts geïnstalleerde leiding en/of verbruiker. (Boek 1 Afdeling 4.4.1.)

18.02 Stroomkringen voor contactdozen dienen minimaal uitgevoerd te worden met een draadsectie van 2,5mm² (Boek 1 Onderafdeling 5.2.1.2.)

18.07 Leidingen zijn te bevestigen met aangepaste bevestigingsmiddelen. (Boek 1 Onderafdeling 5.2.2. en 5.2.9.)

18.13 Kabels van het type VTLmb, LMVVR, COAX, VVT zijn verboden en dienen vervangen te worden door een type conform Boek 1 Onderafdeling 5.2.1.2.

nota/note 27 Het EAN-nummer kon ons niet meegedeeld worden tijdens onze rondgang.

nota/note 3 Het is niet uitgesloten dat bij een nacontrole bijkomende inbreuken worden vastgesteld bij voorleggen schema's.

nota/note 38 Delen van deze installatie dateren van na 1981, hierdoor zijn de uitzonderingen opgenomen in AREI boek 1 afdeling 8.2.2. ook van toepassing.

BESLUIT

- De elektrische installatie voldoet niet aan de voorschriften van het KB 08/09/2019 - AREI Boek 1.** De werken, nodig om de tijdens het controlebezoek vastgestelde inbreuken te doen verdwijnen, moeten zonder vertraging worden uitgevoerd en alle gepaste maatregelen worden genomen opdat, indien de installatie in dienst blijft, deze inbreuken geen gevaar vormen voor de personen of goederen.

Voor huishoudelijke installaties wordt bovendien:

- het nazicht op de verdwijning van de inbreuken verricht door het erkend organisme dat het controlebezoek heeft uitgevoerd
- de Federale Overheidsdienst die Energie onder zijn bevoegdheid heeft, binnen een termijn van één jaar door het erkend organisme dat het controlebezoek heeft uitgevoerd, ingelicht van het bestaan van inbreuken ingeval geen gevolg wordt gegeven aan het in orde brengen van de installatie.

Deze pdf-versie van het keuringsverslag is de originele versie en mag worden verspreid..

Aantal bijlage(n): 4

VRIJGAVE VAN HET KEURINGSVERSLAG

De inspecteur Bruno Castelli


Bruno Castelli - ACEG #93

Plichten van de eigenaar, beheerder, huurder voor de installatie onderworpen aan het AREI Boek 1 afdeling 9.1.2.

- Het verslag dient te worden bewaard in het dossier van de elektrische installatie.
- Elke wijziging dient te worden vermeld in het elektrisch dossier.
- Elk ongeval overkomen van personen en te wijten, rechtsreeks of onrechtstreeks, aan de aanwezigheid van de elektrische installatie dient onmiddellijk meegedeeld te worden aan de algemene Directie Energie van de Federale Overheidsdienst Economie.

Kwaliteit

- De reproductie van dit document is enkel toegelaten in zijn integrale vorm en enkel met het schriftelijk akkoord van het controleorganisme en de aanvrager.
- De keuring beperkt zich tot de zichtbare en normaal toegankelijke delen van de installatie.


www.aceg.be


02 880 88 90


BE53 0689 0209 2953 - BTW BE0839.866.481

Stappenplan voor een installatie die niet conform is:


Stap 1	Stap 2	Stap 3
Lees dit proces-verbaal zorgvuldig zorg ervoor dat alle inbreuken worden opgelost en besteed voldoende aandacht aan de eventuele nota's.	Als alle inbreuken zijn verholpen neem terug contact op met ACEG of met uw keurder van ACEG en maak een nieuwe afspraak.	ACEG staat tot uw dienst voor alle noodzakelijke keuringen en staat u bij als er iets niet duidelijk is.



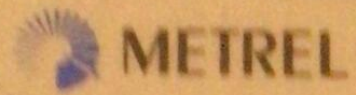








Eurotest 61557



R EARTH *Ω

37.8Ω

R_{PC}
R_{PC}

0.0kΩ
0.0kΩ

FUNC H1im

F1

F2

F3

F4

